



49/61手卷钢琴

使用说明书



延音功能

移调功能

诚挚感谢购买本公司的手卷钢琴。

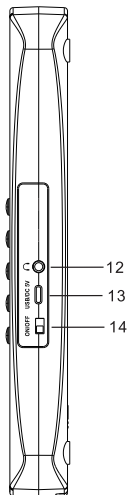
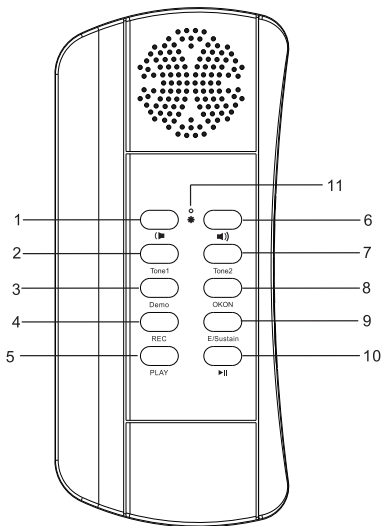
本公司十五年专业研发生产手卷钢琴和手卷架子鼓等一系列产品,本产品是非常便于携带的轻便型产品,为了发挥出产品最佳的使用效果,请严格按照说明书上的使用方法以及注意事项来使用.愿您能有一个愉快的使用过程,谢谢配合!

一. 产品功能简介:

- 49/61 键标准琴。
- 16 种音色, 6 首示范曲。
- 主音量控制键。
- 音色选择键 (Tone1, Tone2)。
- 录音, 播放, 启动/停止功能。
- 示范曲连唱。
- 延音功能
- 教学功能。
- USB 供电。
- 耳机/音响输出接口。
- 黑键比白键高。
- 省电功能, 闲置3分钟自动休眠。
- 3节7号干电池供电。



二. 面板按键功能图标说明:

1		音量控制键-	8	OKON	教学按键
2	Tone1	音色按键1	9	E/Sustain	回音/延音按键
3	Demo	示范曲按键	10		启动/停止按键
4	REC	录音按键	11		LED工作指示灯
5	PLAY	播放按键	12		耳机/音响接口
6		音量控制键+	13	USB/DC 5V	DC 5V电源接口
7	Tone2	音色按键2	14	ON/OFF	电源开/关



三. 功能说明:

1. 音量控制

- 共两个KEY来控制音量大小, 按下“”)“即代表主音量往上增加, 按下“”)“即代表主音量往下减少。
- 主音量控制共有8级, 上电后默认值在第6级。

2. 音色选择

- 16种音色, 开机默认为钢琴, 按Tone1循环选择前8种音色, 按Tone2循环选择后8种音色

3. 示范曲

- 按下“Demo”键, 开始播放歌曲, 并会自动循环播放所有歌曲。
- 第一次按则播放歌曲, 第二次则停止播放歌曲。

4. 录音

- 按下“REC”键, 进入录音模式, 此时再按任意琴键即可开始记录。最大录音数为65, 当录满之后, 便无法继续录下一个音符, 录音时, 可随时按下播放键“PLAY”来播放。
- 每次按下“REC”键, 皆会清除上次记忆并重新进入录音模式。


5. 播放

- 播放录音: 可播放所记录的音符, 并以当时录音所选取的音色播放, 此时琴键无效。
- 按下“PLAY”键, 若先前没有记录值, 则无动作发生。

6. 回音/延音:

- 按第一下“E/Sustain”键, 琴键弹出回音音效
- 按第二下“E/Sustain”键, 琴键弹出延音音效
- 按第三下“E/Sustain”键, 琴键恢复初始音效

7. 启动/停止

- 在教学, 录音, 播放, 示范曲等模式下, 按下“”键退出改模式

8. 教学模式

- 按下“OKON”键进入教学模式, 再按白键选择不同的歌曲。
- 弹奏琴键, 主音将被遮蔽, 如3秒钟不弹奏主音, 将恢复学习该曲琴键弹奏。
- 该曲结束后, 重新等待按白键选曲。

四. 使用手卷钢琴的注意事项:

- 不使用手卷钢琴的时候，要把电池从电池盒里取出,以防止电池漏液对产品造成损坏。
- 使用的时候要把手卷钢琴平放，不要把手卷钢琴放在不平整的地方演奏，也不要演奏的过程中随意移动手卷钢琴，否则会受影响和损害手卷钢琴的正常功能。
- 手卷钢琴使用后卷起收好的时候不能卷得过紧，以免损伤按键的正常功能和缩短使用寿命！
- 不要拉扯或扭卷手卷钢琴的键盘。
- 不要把手卷钢琴放在高温或潮湿的地方。
- 不能拆分手卷钢琴的任何部分。
- 不能将手卷钢琴放在强电波的地方，以免影响手卷钢琴的功能。

简单故障解决:

- 当您在弹奏手卷钢琴的时候，如果手卷钢琴停止工作或声音异常，可能是由于电池耗尽，请及时更换新的电池。
- 如果声音出现异常，或是琴键失效，请关掉电源，重新启动机器，还原至原始设定。

附件一：示范曲名称表

歌曲编号	歌曲名称表
S00	在那桃花盛开的地方
S01	青藏高原
S02	心雨
S03	康定情歌
S04	梦中的婚礼
S05	致爱丽丝

附件二：音色名称表

1) : Tone1

音色编号	音色名称
T00	声学大钢琴
T01	管弦乐的竖琴
T02	教会风琴
T03	管钟琴
T04	吉他(爵士)
T05	小提琴
T06	弦乐合奏-1
T07	吉他(钢弦)

2) : Tone2

音色编号	音色名称
T08	小号
T09	低音号
T10	电贝士吉他(指发)
T11	中音萨克斯
T12	长笛
T13	斑鸠琴
T14	双簧管
T15	法国号

产品保修卡

尊敬的用户:

感谢您购买本公司产品, 本公司所有产品均享受从购买之日起1年保修的售后服务政策。

为了确保您的合法权益, 请仔细阅读, 填写本保修卡并妥善保管。

注意事项:

1. 此保修卡作为本公司产品保修的唯一凭证。
2. 此产品自出售之日起1年内, 如发生功能故障, 可享受保修服务(人为因素除外)。
3. 超出产品保修期的不在保修范围之内。
4. 配件不在保修范围内。
5. 非工作人员自行拆机的不在保修范围内。
6. 未能提供本保修卡的不在保修范围内。
7. 因火灾、水灾等不可抗拒的原因而产生的故障不在保修范围内。

此保证书是保证客户权益的保证书, 售后服务时请出示!

产品名	手卷钢琴		保修期(从购买之日起)	
型号				
产品编号			1年	
购买时间				
客户	地址			
	姓名		电话	
	已确认阅读说明书的内容, 保证遵守其 注意事项。		签字	
销售代理商	公司		电话	
	地址			